Jeu caoutchouc POUTRE - *Réf 024145*

Poutre en EPDM de couleur en surface et SBR pour la structure interne
Peut servir de parcours sportif ou jeu d'équilibre en intérieur comme en extérieur
Jeu certifié selon la norme NF EN 1176-1
Granulats de caoutchouc recyclé calibrés et triés liés par une résine élastomère de polyuréthane teintée dans la masse
Poutre moulée et comprimée à plusieurs tonnes en une seule opération
Lignes douces et arrondies
Jeu très résistant aux intempéries avec rainures pour évacuer l'eau en dessous
Vendue en 3 unités + 2 cartouches de colle mastic High Tack de 290 ml

Coloris : rouge, vert, noir, gris, chocolat

Dimensions : L. 4500 (3x1500mm) x l. 95 x H. 100 mm

Surface amortissante : 22,5 m²

Fixation : à coller (réf. 024148)

FICHE TECHNIQUE

JEU CAOUTCHOUC POUTRE - *ENCOMBREMENT*



Vue de dessus - L. 1500 mm



Vue de dessous - Rainures d'évacuation des eaux

Surface d'impact du jeu : Sol de confort à prévoir – 22,50 m² (7.5m x 3m)

Surface de sécurité du jeu : Sans obstacle–2m mini. Autour et au-dessus du jeu (8.5mx4m)

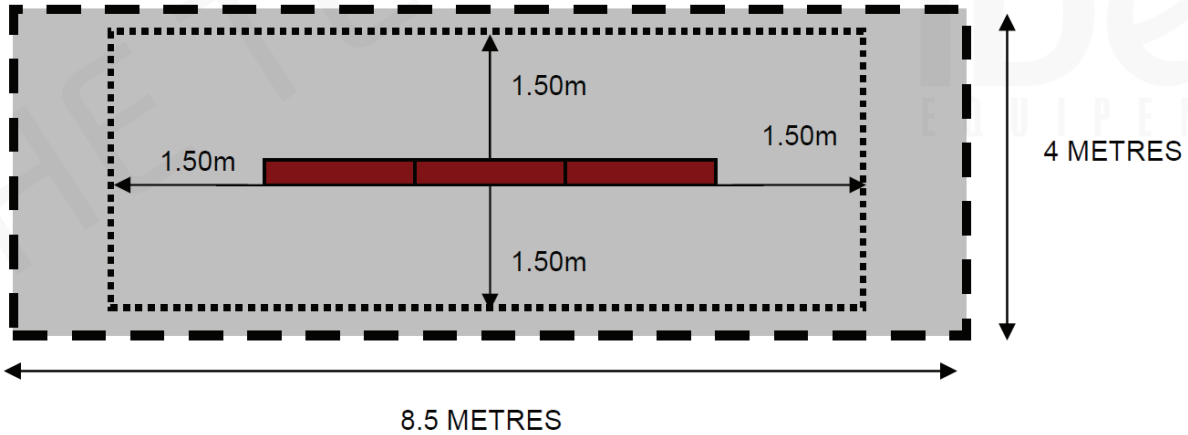

Jeu caoutchouc POUTRE - *Pose*

Nature du sol :
Prévoir un sol de confort (dalle caoutchouc, sol coulé, gazon, sable, stabilisé...) autour de la poutre d'équilibre sur 22,50 m².
En cas de fondations en béton, elles ne doivent pas dépasser les dimensions des poutres car elles ne doivent pas être accessibles.
Rappel : La couleur au sol doit être différente de la couleur des poutres.

Temps de pose des poutres d'équilibre : 1 heure.
Matériel Nécessaire : mètre + pistolet à colle + craie + maillet caoutchouc.

Respecter le délai de séchage de la colle HIGH TACK soit 48 Heures avant de pouvoir se servir du jeu.
Effectuer une vérification du bon collage en bougeant les poutres de droite à gauche. (après 48 h)
Contrôler la stabilité en marchant sur les poutres d'équilibre.

Application de la colle avec pistolet

Pour un double encollage, prévoir une cartouche de colle supplémentaire (réf. 024148)

FICHE TECHNIQUE IDEO